

**PL** 1°) Zawsze należy stosować się do zaleceń producenta samochodów.

2°) **Wyjąć i oczyścić miskę olejową. Konieczne jest, aby oczyścić cały system obiegu oleju w celu usunięcia opiłków (kawałków metalu) i zanieczyszczeń.**

3°) Wyjąć/zdemontować starą pompę oleju.

4°) Skontrolować łożyska korbowodu oraz łożyska wału korbowego.

☞ Jeżeli są uszkodzone: zastąpić nowymi.

5°) **Systematycznie wymieniać filtr oleju.**



TGwarancja na produkt Sasic zostanie unieważniona w przypadku niezastosowania się do zaleceń producenta.

**HU** 1°) Mindig a gépjármű gyártójának a javaslatai szerint járjon el.

2°) **Távolítsa el és tisztítsa meg az olajteknőt. Szükséges továbbá az egész olajkeringető rendszer megtisztítása annak érdekében, hogy eltűnjön minden jellegű szennyeződés.**

3°) Vegye ki a régi olajszivattyút.

4°) Ellenőrizze a összekötőrúd csapágóit és a főtengely csapágóit.

☞ Cserélje újakra amennyiben sérültek.

5°) **Rendszeresen cserélje az olajszűrőt.**



A Sasic termék garanciája nem érvényes, amennyiben nem tartja be a gyártó utasításait.

**CZ** 1°) Vždy dodržujte pokyny výrobce automobilů.

2°) **Vyjměte a vyčistěte olejovou vanu. Je nutné vyčistit celý olejový systém, aby se odstranily kovové špony (kousky kovu) a nečistoty.**

3°) Vyjměte/demontujte staré olejové čerpadlo.

4°) Zkontrolujte ložiska ojnice a ložiska klikové hřídele.

☞ Pokud jsou poškozena: nahraďte je novými.

5°) **Systematicky vyměňujte olejový filtr.**



Záruka na výrobek Sasic bude v případě nedodržování pokynů výrobce uznána za neplatnou.

**SK** 1°) Vždy dodržujte pokyny výrobcu automobilov.

2°) **Vyberte a vyčistite olejovú vaňu. Je nutné vyčistiť cirkulačný systém oleja, účelom odstránenia kovov hoblíny (kovové kusy) a nečistot.**

3°) Vyberte/demontujte staré olejové čerpadlo.

4°) Skontrolujte ložiská ojnice a ložiská kľukového hriadeľa.

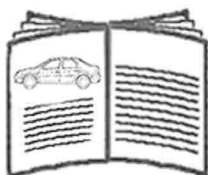
☞ Pokiaľ sú poškodené: nahraďte ich novými.

5°) **Systematicky vymieňajte olejový filter.**




Záruka na výrobek Sasic bude v prípade nedodržovania pokynov výrobcu uznaná za neplatnú.

1



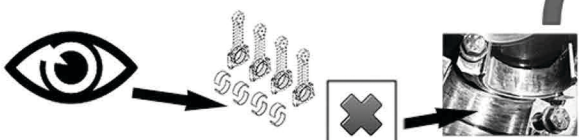
2



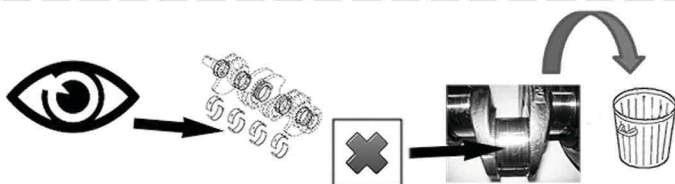
3



4



5



6



7

