



S'applique aux séries Mercedes-Benz suivantes :















Série	Code type	Désignation du modèle / forme de la carrosserie
107	C107 / R107	SLC Coupé / SL Roadster
108	W108	Classe S Berline
109	W109	Classe S Berline
116	W116	Classe S Berline
123	C123 / S123 / W123	Coupé / Modèle T / Berline
124	A124 / C124 / S124 / W124	Cabrio / Coupé / Modèle T / Berline
126	C126 / W126	Classe S Coupé / Berline
129	R129	SL Roadster
140	C140 / W140	Classe S Coupé / Berline
170	R170	SLK Roadster
171	R171	SLK Roadster
201	W201	190
202	S202 / W202	Classe C Modèle T / Classe C Berline
203	CL203 / S203 / W203	Classe C Coupé sport / Classe C Modèle T / Classe C Berline
204	X204	Classe GLK
208	A208 / C208	CLK Cabrio / CLK Coupé
209	A209 / C209	CLK Cabrio / CLK Coupé
210	S210 / W210	Classe E Modèle T / Classe E Berline
211	W211	Classe E Berline
219	C219	CLS Coupé



L'équipement spécial modifie le poids et ainsi l'assiette du véhicule. Des supports en caoutchouc plus épais dans la cuvette de ressort permettent un réglage fin de l'assiette du véhicule. Lors de la mise en place d'un support en caoutchouc de 5 mm sur l'essieu avant ou arrière, l'assiette du niveau change de 10 mm.

Suspension renforcée

Pour pouvoir garantir une assiette du véhicule correcte, il faut dans certains cas monter des supports en caoutchouc d'une autre épaisseur.

Nombre de patins	Code type													
	C140		W108		C107		A124		R170		R171		C219	
	W140		W109		R107		C124		A208		CL203			
Dicke des Gummilager [mm]														
														
1	8	8	20	18	8	9,5	8	8	5	5			5	5
2	13	13	22,5	24	13	14	13	13	9	9			9	9
3	18	18	25	30	18	19	18	18	13	13			13	13
4	23	23	27,5		23		23		17	17			17	17
5			30						21					21
6			32,5											

 = Essieu avant /  = Essieu arrière



Équipement supplémentaire:

L'équipement supplémentaire a une influence sur le poids du véhicule. L'équipement suivant est considéré comme équipement supplémentaire pour les types de véhicule mentionnés (prendre en compte les indications du constructeur):

Équipement supplémentaire	C123 S123 W123	A124 C124 S124 W124	C126 W126	R129	W201	S202 W202	C208
Boîte à cinq vitesses		x			x		
ABS		x			x		
Airbags		x		x	x	x	x
ASD (différentiel à blocage automatique)		x		x	x	x	x
ASR (Système anti-patinage)		x		x	x	x	x
Boîte automatique			x				
Siège conducteur à réglage électrique		x			x	x	x
Protection châssis (tôle en acier)		x		x	x	x	x
Pot catalytique		x					
Système régulateur de niveau		x			x	x	x
Toit ouvrant	x	x	x		x	x	x
Servodirection	x						
Servodirection**					x		
Système d'alarme d'urgence taxi		x					
Chauffage supplémentaire	x	x	x	x	x		

* Équipement complet selon les indications du constructeur du véhicule

** jusqu'à 1985, puis équipement de série



www.zf.com/serviceinformation