



VKBD 1015

Bulletin Technique – Octobre 2013

VKBD 1015



RENAULT Clio Grandtour, Clio III, Megane II, Modus/Grand Modus, Twingo



Instructions de montage : Remplacement obligatoire de l'écrou inclus dans le kit



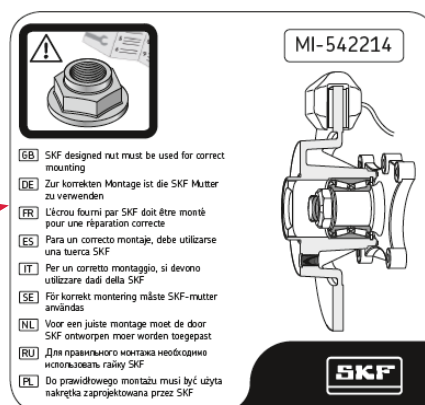

Renault n° OE : 77 01 207 823



Pour assurer une réparation complète et professionnelle du roulement de roue intégré au disque de frein avec le kit VKBD 1015, l'écrou doit être impérativement changé lors du montage en utilisant celui fourni dans le kit.

Le couple de serrage correct doit être appliqué à l'écrou (175 Nm) afin d'obtenir la force de serrage nécessaire requise par le roulement.

VKBD 1015



Les instructions de montage à l'intérieur du kit vous garantissent un montage correct et sûr.

Il est très important de jeter l'ancien écrou démonté et d'utiliser l'écrou neuf fourni dans le kit.



Note: si l'ancien écrou est réutilisé lors du montage, des problèmes de performance ou de défaillance précoce risquent de survenir !

SKF

Ecrou usagé



NE PAS REUTILISER !




Ecrou neuf



Couple de serrage : 175 Nm

Evolution de la conception de l'écrou



Attention! Ce pictogramme est fait pour attirer votre attention sur le changement de l'écrou et les instructions de montage incluses dans la boîte.

Install confidence
www.vsm.skf.com

© SKF est une marque déposée du Groupe SKF.

© Groupe SKF 2013.
Le contenu de cette publication est soumis au copyright de l'éditeur et sa reproduction, même partielle, est interdite sans autorisation. Le plus grand soin a été apporté à l'exactitude des informations données dans cette publication mais SKF décline toute responsabilité pour les pertes ou dommages directs ou indirects découlant de l'utilisation du contenu du présent document.

